

- ในขณะที่ขับรถผู้ขับขี่ต้องมีเอกสารสำเนาภาพถ่ายใบคู่มือจดทะเบียนรถใช้คู่กับใบอนุญาตขับรถ
- ผู้ขับรถกระทำผิดตามกฎหมายจราจรทางบกและได้รับใบสั่งจากเจ้าพนักงานจราจร ต้องไปติดต่อชำระ ค่าปรับภายใน 7 วัน
- เมื่อใบอนุญาตขับรถสูญหายหรือชำรุดต้องยื่นขอรับใบแทนต่อนายทะเบียนภายใน 15 วัน
- ผู้ขับรถไม่มีใบอนุญาตขับรถ มีความผิดจำคุกไม่เกิน 1 เดือน หรือปรับไม่เกิน 1,000 บาท หรือทั้งจำทั้งปรับ
- ใบอนุญาตขับรถชนิดชั่วคราวมีอายุ 2 ปี
- ผู้ขับรถใช้ใบอนุญาตขับรถที่สิ้นอายุ มีความผิดปรับไม่เกิน 2,000 บาท
- รถที่ไม่เสียภาษีประจำปีภายในกำหนด จะต้องเสียเงินเพิ่มร้อยละ 1 ต่อเดือน
- การโอนรถต้องแจ้งต่อนายทะเบียนภายใน 15 วัน
- การเปลี่ยนสีรถต้องแจ้งต่อนายทะเบียนภายใน 7 วัน
- รถยนต์ที่มีอายุครบ 7 ปี ต้องนำไปตรวจสภาพรถก่อนเสียภาษีประจำปี
- การย้ายรถต้องแจ้งต่อนายทะเบียนภายใน 15 วัน
- รถจักรยานยนต์ที่มีอายุครบ 5 ปี ต้องนำไปตรวจสภาพรถก่อนเสียภาษีประจำปี
- รถที่ไม่ได้เสียภาษีภายในเวลาที่กำหนดต้องชำระเงินเพิ่มร้อยละ 1 บาทต่อเดือน
- รถยนต์อายุการใช้งานครบ 7 ปี ประสงค์จะต่อภาษีประจำปีต้องนำรถไปตรวจที่สถานตรวจสภาพเอกชน
- รถจักรยานยนต์อายุการใช้งานครบ 5 ปี ประสงค์จะต่อภาษีประจำปีต้องนำรถไปตรวจสภาพที่สถานตรวจสภาพ เอกชน
- ใบอนุญาตขับรถส่วนบุคคลชนิด 5 ปีต่ออายุล่วงหน้า 3 เดือน
- ผู้ขอรับใบอนุญาตขับรถชนิดชั่วคราวต้องมีอายุไม่ต่ำกว่า 18 ปี บริบูรณ์
- ผู้ประกันภัยชนิด คุ้มครองผู้ประสบภัยจากรถ ใช้ประกอบการต่ออายุภาษีประจำปี
- การขับรถผ่านทางร่วมทางแยก ท่านต้องปฏิบัติตามสัญญาณไฟจราจรหรือกฎจราจรอย่างเคร่งครัด
- ผู้ขับขี่ที่ต้องการเลี้ยวรถต้องชะลอรถและเปิดไฟเลี้ยวก่อนถึงทางเลี้ยวไม่น้อยกว่า 30 เมตร
- การหยุดรถบริเวณทางแยกผู้ขับขี่ต้องหยุดหลังเส้นแนวหยุด
- บริเวณที่ห้ามแซง ได้แก่ บริเวณทางโค้งรัศมีแคบ ส่วนบริเวณที่ผู้ขับขี่สามารถแซงได้ คือ บริเวณทางตรง ทางโค้ง ทางที่ปลอดภัย ทั้งนี้ ต้องใช้ความระมัดระวังขณะแซงด้วย
- การจอดรถต้องจอดให้ห่างจากขอบทางไม่เกิน 25 เซนติเมตร
- การขับรถแซงรถคันหน้าต้องแซงด้านขวามือ ยกเว้นกรณีเมื่อรถที่จะถูกแซงกำลังเลี้ยวขวา หรือให้ สัญญาณว่าจะเลี้ยวขวา ผู้ขับขี่จึงสามารถแซงด้านซ้ายมือได้
- รถที่สามารถนำมาใช้ในทางได้ต้องเป็นรถที่จดทะเบียนและเสียภาษีแล้ว มีการติดแผ่นป้ายทะเบียนของ ทางราชการกำหนด และมีอุปกรณ์ส่วนควบครบถ้วน
- รถที่ห้ามนำมาใช้ในทาง เช่น รถที่ขาดต่อภาษี รถที่ไม่ติดแผ่นป้ายทะเบียนของทางราชการกำหนด รถที่มี สภาพไม่มั่นคง แข็งแรง และรถที่แจ้งเลิกใช้ตลอดไป เป็นต้น
- เขตปลอดภัย หมายถึง พื้นที่ในทางเดินรถที่มีเครื่องหมายแสดงไว้ให้เห็นได้ชัดเจนทุกเวลาสำหรับให้คน เดินเท้าที่ข้ามทางหยุดรถ หรือให้คนที่ขึ้นหรือลงจากรถหยุดรถก่อนจะข้ามทางต่อไป
- รถที่สามารถนำมาใช้ในทางเดินรถได้ต้องเป็นรถที่มีเสียงเครื่องยนต์ดังในระดับ 80 เดซิเบล
- สัญญาณจราจรไฟสีแดงที่ทำเป็นรูปกากบาทเฉียงอยู่เหนือของเดินรถ หมายถึง ห้ามมิให้ผู้ขับขี่ขับรถใน ช่องเดินรถนั้น

- เมื่อพนักงานจราจรยื่นและเหยียดแขนซ้ายออกไปเสมอระดับไหล่ ผู้ขับขี่ซึ่งขับรถมาจากทางด้านหลังของ พนักงานจราจรจะต้องหยุดรถ



- เมื่อพนักงานจราจรยื่นและเหยียดแขนขวาท่อนล่างตั้งฉากกับแขนท่อนบนและตั้งฝ่ามือขึ้น ผู้ขับขี่ซึ่งขับ รถมาจากทางด้านหน้าของพนักงานจราจรจะต้องหยุดรถ



- การขับรถผ่านทางร่วมทางแยกที่มีสัญญาณจราจรไฟกระพริบสีแดง ผู้ขับขี่ต้องหยุดรถหลังเส้นให้รถหยุด เมื่อเห็นว่ปลอดภัยและไม่เป็นการกีดขวางการจราจรจึงให้ขับรถต่อไปด้วยความระมัดระวัง
- การขับรถผ่านทางร่วมทางแยกที่มีสัญญาณจราจรไฟกระพริบสีเหลือง ผู้ขับขี่ต้องลดความเร็วของรถลง และผ่านทางเดินรถนั้นไปด้วยความระมัดระวัง □ ผู้ขับขี่ต้องขับรถในทางเดินรถด้านซ้าย ยกเว้นกรณีทางด้านซ้ายของทางเดินรถมีสิ่งกีดขวาง ผู้ขับขี่จึงจะสามารถเดินรถทางขวาหรือ ล้ำกึ่งกลางของทางเดินรถได้
- การให้สัญญาณด้วยแขน โดยผู้ขับขี่ยื่นแขนขวาตรงออกไปนอกตัวรถเสมอระดับไหล่และโบกมือขึ้นลง หลายครั้ง หมายถึงผู้ขับขี่นั้นต้องการจะลดความเร็วของรถ



- ผู้ขับขี่ต้องขับรถให้ห่างจากรถคันหน้าในระยะเวลาที่จะสามารถหยุดรถได้โดยปลอดภัยเมื่อมีความจำเป็น ไม่ได้กำหนดระยะห่างที่ชัดเจน เนื่องจากขึ้นอยู่กับสภาพความหนาแน่นของการจราจร และสมรรถนะของ รถที่ขับ
- ผู้ขับขี่ต้องเปิดไฟหน้าหรือไฟท้ายรถ ให้รถคันอื่นเห็นได้ในระยะไม่น้อยกว่า 150 เมตร
- ในการขับรถสวนทางกัน ผู้ขับขี่ต้องให้ขับรถชิดด้านซ้าย
- ห้ามมิให้ผู้ขับขี่รถแซงเพื่อขึ้นหน้ารถคันอื่นขณะที่มีหมอก ฝน ฝน หรือควัน จนไม่อาจเห็นทางข้างหน้าได้ ในระยะ 60 เมตร
- บริเวณที่ห้ามขับรถแซงรถคันอื่น เช่น ทางโค้งรัศมีแคบ ทางร่วมทางแยก สะพานเดินรถทางเดียว ห้าม แซงรถในอุโมงค์
- ในระยะ 150 เมตร จากทางราบของเชิงสะพาน ผู้ขับรถสามารถกลับรถได้โดยใช้ความระมัดระวังด้วย
- บริเวณที่ห้ามกลับรถ ได้แก่ บริเวณทางเดินรถที่มีเครื่องหมายห้ามกลับรถ บริเวณบนสะพาน และ บริเวณเขตปลอดภัย

- เมื่อผู้ขับขี่พบเครื่องหมาย "เลี้ยวซ้ายผ่านตลอด" ผู้ขับขี่ควรหยุดรอให้คนข้ามถนนและรถที่มาจาก ทางด้านขวามือขับผ่านไปก่อนแล้วจึงเลี้ยวซ้ายผ่านไป
- ผู้ที่มีหน้าที่ให้สัญญาณจราจรตามพระราชบัญญัติจราจรทางบก พ.ศ.2522 ได้แก่ พนักงานจราจร และผู้ขับขี่ยานพาหนะ ส่วนคนเดินเท้าไม่มีหน้าที่ให้สัญญาณจราจร
- ผู้ขับขี่รถต้องไม่จอดรถบริเวณทางร่วมทางแยก แต่เมื่อถึงบริเวณวงเวียนต้องลดความเร็ว หรือเมื่อเห็นคน กำลังข้ามถนนตลอดจนลดความเร็วเมื่อถึงที่คับขัน
- ข้อปฏิบัติในการขับขี่รถที่ถูกต้อง คือ ผู้ขับขี่รถต้องขับขี่รถเร็วไม่เกินอัตราที่กฎหมายกำหนด
- ห้ามขับขี่รถในลักษณะกีดขวางการจราจร หรือขับขี่รถลักษณะผิดปกติวิสัย

หมวด กฎหมายว่าด้วยจราจรทางบก

- เมื่อถึงทางรถไฟและมีรถไฟกำลังแล่นผ่าน ผู้ขับขี่ต้องหยุดรถให้ห่างจากทางรถไฟไม่น้อยกว่า 5 เมตร
- บริเวณที่ผู้ขับขี่ไม่ควรใช้สัญญาณเสียงแตร ได้แก่ โรงเรียน สถานราชการ โรงพยาบาล
- เมื่อเกิดอุบัติเหตุผู้ขับขี่หลบหนีจะมีผลให้สันนิษฐานว่าผู้ขับขี่นั้นเป็นผู้กระทำผิด
- ขณะขับขี่รถต้องเว้นระยะห่างรถคันหน้าในระยะที่ปลอดภัย
- ก่อนเลี้ยวรถต้องเข้าช่องทางที่จะเลี้ยวและเปิดไฟเลี้ยวก่อนเลี้ยวรถในระยะไม่น้อยกว่า 30 เมตร เพื่อให้ผู้ ที่ขับตามหลังมาทราบ
- ผู้ขับขี่รถที่ดื่มสุรา เมื่อวัดระดับแอลกอฮอล์ในลมหายใจจะต้องไม่เกิน 50 มิลลิกรัมเปอร์เซ็นต์ ส่วนผู้ขับขี่ รถยนต์สาธารณะผู้ขับขี่รถโดยสารสาธารณะและรถบรรทุก ขณะขับขี่รถต้องมีระดับแอลกอฮอล์ในลมหายใจ เท่ากับศูนย์เท่านั้น
- ขณะขับขี่รถตรวจพบแอลกอฮอล์ในร่างกายเกินกว่าที่กฎหมายกำหนดมีโทษจำคุกไม่เกิน 1 ปีหรือปรับตั้งแต่ 5,000 ถึง 20,000 บาท หรือทั้งจำทั้งปรับ
- ในเขตกรุงเทพฯ เขตเมืองพัทยา หรือเขตเทศบาล ผู้ขับขี่รถตามกฎหมายรถยนต์ต้องขับขี่รถด้วยความเร็วไม่ เกิน 80 กิโลเมตรต่อชั่วโมง
- นอกเขตกรุงเทพฯ เขตเมืองพัทยา หรือเขตเทศบาล ผู้ขับขี่รถตามกฎหมายรถยนต์ต้องขับขี่รถด้วยความเร็วไม่ เกิน 90 กิโลเมตรต่อชั่วโมง
- ในการให้สัญญาณไฟเลี้ยว จะต้องให้ผู้ขับขี่รถคันอื่นเห็นได้ในระยะไม่น้อยกว่า 60 เมตร
- การให้สัญญาณมือ ผู้ขับขี่ซึ่งจะเลี้ยวรถจะต้องให้สัญญาณมือด้วยมือขวาเท่านั้น
- บริเวณทางร่วมทางแยกและมีเครื่องหมายห้ามกลับรถแต่เจ้าพนักงานจราจรอนุญาตให้กลับรถได้ผู้ขับขี่ก็ สามารถกลับรถได้ เนื่องจากผู้ขับขี่ต้องปฏิบัติตามสัญญาณของเจ้าพนักงาน
- ผู้ขับขี่ที่ต้องการกลับรถต้องสังเกตป้ายจราจรที่อนุญาตให้กลับรถและเข้าช่องทางให้ถูกต้อง ห้ามกลับรถ ขณะเข้าช่องทางที่มีลูกศรบนพื้นถนนให้ตรงไป หรือกลับรถที่บริเวณเส้นทแยงเหลือง
- การปฏิบัติที่ถูกต้องของรถจักรยานยนต์ คือ รถจักรยานยนต์ต้องขับในช่องเดินรถด้านซ้ายสุด
- ในช่องทางเดินรถตั้งแต่สองช่องทางขึ้นไปในทิศทางเดียวกัน ผู้ขับขี่รถจักรยานยนต์ ต้องขับขี่รถชิด ด้านซ้ายสุด
- ผู้ที่ได้รับยกเว้นไม่ต้องสวมหมวกนิรภัยขณะโดยสารรถจักรยานยนต์ คือ ภิกษุ สามเณร
- ข้อปฏิบัติที่ถูกต้องในการใช้ไฟฉุกเฉิน คือ ใช้ไฟฉุกเฉินเมื่อรถเสียหรือเกิดอุบัติเหตุ
- ในการบรรทุกสิ่งของ ผู้ขับขี่ต้องบรรทุกยื่นพ้นตัวรถด้านหลังไม่เกิน 2.50 เมตร
- การลากจูงรถที่ไม่สามารถใช้พวงมาลัยหรือเบรกได้ ควรใช้วิธีการยกหน้าหรือยกท้ายลากไป
- รถที่มีความเร็วช้า ผู้ขับขี่จะต้องขับขี่รถชิดขอบด้านซ้าย

2.4 หมวด ป้ายบังคับ

- ป้ายห้ามแซง เมื่อพบเครื่องหมายห้ามแซง ห้ามผู้ขับขี่แซงขึ้นหน้ารถคันอื่นในเขตทางที่ติดตั้งป้าย



- ป้ายห้ามเข้า เมื่อพบเครื่องหมายห้ามเข้า ห้ามขับรถทุกชนิดเข้าไปในทิศทางที่ติดตั้งป้าย



- ป้ายห้ามกลับรถไปทางขวา เครื่องหมายนี้ คือ ห้ามกลับรถไปทางขวา



- ป้ายห้ามกลับรถไปทางซ้าย เครื่องหมายนี้ คือ ห้ามกลับรถไปทางซ้าย



- ป้ายห้ามเลี้ยวซ้าย เครื่องหมายนี้ คือ ห้ามเลี้ยวซ้าย



- ป้ายห้ามเลี้ยวขวา เครื่องหมายนี้ คือ ห้ามเลี้ยวขวา



- ป้ายห้ามเปลี่ยนช่องเดินรถไปทางขวา เครื่องหมายนี้ คือ ห้ามเปลี่ยนช่องเดินรถไปทางขวา



- ป้ายห้ามเลี้ยวขวาหรือกลับรถ เครื่องหมายนี้ คือ ห้ามเลี้ยวขวาหรือกลับรถ



- ป้ายห้ามเลี้ยวซ้ายหรือกลับรถ เครื่องหมายนี้ คือ ห้ามเลี้ยวซ้ายหรือกลับรถ



- ป้ายห้ามรถยนต์ผ่าน เครื่องหมายนี้ หมายความว่า ห้ามรถยนต์ทุกชนิดผ่านเข้าไปในเขตที่ติดตั้งป้าย



- ป้ายห้ามรถบรรทุกผ่าน เครื่องหมายนี้ หมายความว่า ห้ามรถบรรทุกทุกชนิดผ่านเข้าออกในเขตทางที่ติดตั้งป้าย



- ป้ายห้ามรถจักรยานยนต์ผ่าน เครื่องหมายนี้ หมายความว่า ห้ามรถจักรยานยนต์ผ่าน



- ป้ายห้ามรถจักรยานยนต์และรถยนต์ผ่าน เครื่องหมายนี้ หมายความว่า ห้ามรถจักรยานยนต์และรถยนต์ทุกชนิดผ่านเข้าออก



- ป้ายห้ามใช้เสียง เครื่องหมายนี้ คือ เครื่องหมายห้ามใช้เสียง



- ป้ายห้ามจอด เครื่องหมายนี้ คือ เครื่องหมายห้ามจอดรถทุกชนิด



- ป้ายห้ามหยุดรถ เครื่องหมายนี้ คือ เครื่องหมายห้ามหยุดหรือจอดรถทุกชนิด



- ป้ายเฉพาะคนเดิน เครื่องหมายนี้ หมายความว่า เส้นทางนั้นให้เฉพาะคนเดิน



- ป้ายจำกัดความเร็ว เครื่องหมายนี้ หมายความว่า ห้ามใช้ความเร็วเกินกว่า 50 กิโลเมตรต่อชั่วโมง



- ป้ายห้ามรถหนักเกินกำหนดผ่าน เครื่องหมายนี้ หมายความว่า ห้ามรถบรรทุกที่มีน้ำหนักรถและน้ำหนักบรรทุกเกินกว่า 10 ตัน ผ่านเข้าออก



- ป้ายหยุด เมื่อพบเครื่องหมายนี้ ผู้ขับขี่ต้องหยุดให้รถและคนเดินเท้าในทางขวางหน้าผ่านไปก่อน เมื่อเห็นว่าปลอดภัยแล้ว จึงขับรถต่อไปได้



- ป้ายให้ทาง เครื่องหมายบังคับให้ทาง หมายความว่า ผู้ขับขี่ต้องให้ทางแก่รถหรือคนเดินเท้าบนทางขวางข้างหน้าผ่านไปก่อน



- ป้ายให้รถสวนทางมาก่อน เมื่อพบเครื่องหมายนี้ ผู้ขับขี่ต้องหยุดรถตรงตำแหน่งที่ติดตั้งป้ายและให้รถที่กำลังสวนทางมาผ่านไปก่อน



- ป้ายให้รถเดินทางเดียว เครื่องหมายนี้ หมายความว่า ต้องขับรถตรงไปตามทิศทางที่ป้ายกำหนดเป็นทางเดินทางเดียวเท่านั้น



- ป้ายให้เดินทางเดียวไปทางซ้าย เครื่องหมายนี้ หมายความว่า ทางข้างหน้าเป็นทางบังคับให้เดินทางเดียวไปทางซ้ายเท่านั้น



- ป้ายให้เดินทางเดียวไปทางขวา เครื่องหมายนี้ หมายความว่า ผู้ขับขี่ต้องขับรถผ่านไปทางด้านขวาของป้าย



- ป้ายให้ชิดซ้าย เครื่องหมายนี้ หมายความว่า ผู้ขับขี่ต้องขับรถผ่านไปทางด้านซ้ายของป้าย



- ป้ายให้ชิดขวา เครื่องหมายนี้ หมายความว่า ผู้ขับขี่ต้องขับรถผ่านไปทางด้านขวาของป้าย



- ป้ายให้ชิดซ้ายหรือขวา เครื่องหมายนี้ หมายความว่า ให้ขับขี่ชิดซ้ายหรือชิดขวา



- ป้ายให้เลี้ยวขวา เครื่องหมายนี้ หมายความว่า ให้เลี้ยวซ้าย



- ป้ายให้เลี้ยวซ้าย เครื่องหมายนี้ หมายความว่า ให้เลี้ยวขวา



- ป้ายให้เลี้ยวซ้ายหรือเลี้ยวขวา เครื่องหมายนี้ หมายความว่า ให้เลี้ยวซ้ายหรือเลี้ยวขวา



- ป้ายให้ตรงไปหรือเลี้ยวซ้าย เครื่องหมายนี้ หมายความว่า ให้ตรงไปหรือเลี้ยวซ้าย



- ป้ายให้ตรงไปหรือเลี้ยวขวา เครื่องหมายนี้ คือ เครื่องหมายให้ตรงไปหรือเลี้ยวขวา



- ป้ายวงเวียน เมื่อผู้ขับขี่พบเครื่องหมายนี้ ให้ผู้ขับขี่รถทุกชนิดต้องขับรถวนทางซ้ายของวงเวียน และหยุดรอให้รถที่แล่นอยู่ในทางรอบบริเวณวงเวียนผ่านไปก่อน



- ป้ายช่องเดินรถประจำทาง เมื่อพบเครื่องหมายนี้ ผู้ขับขี่ห้ามแซงล้ำเข้าไปในช่องเดินรถประจำทาง




- ป้ายช่องเดินรถมวลชน เมื่อพบเครื่องหมายนี้ แสดงว่าช่องเดินรถนั้น ให้เฉพาะรถที่มีคนนั่งไม้น้อยกว่า 3 คน สามารถเข้าวิ่งในช่องเดินรถนั้นได้



- ป้ายช่องเดินรถจักรยานยนต์ เครื่องหมายนี้ คือ เครื่องหมายช่องเดินรถจักรยานยนต์



- ป้ายสุดเขตบังคับ เครื่องหมายนี้ คือ เครื่องหมายสุดเขตบังคับ




2.3 หมวด เครื่องหมายพื้นทาง

Details

Hits: 8755

- เมื่อพบเครื่องหมายนี้ ผู้ขับขี่ต้องขับรถให้ช้าลงถ้าเห็นว่าจะไม่ปลอดภัยต่อรถคันอื่นหรือคนเดินเท้าในทางข้างหน้า ต้องหยุดรถก่อนถึงเส้นให้ทาง



- เครื่องหมายนี้ คือ เครื่องหมายเส้นชะลอความเร็ว



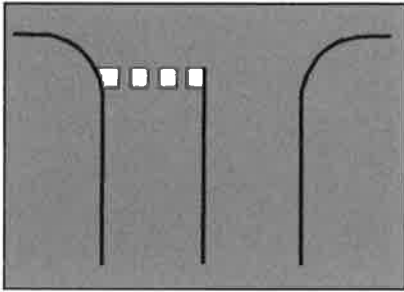
- เครื่องหมายนี้ หมายความว่า รถที่อยู่ด้านเส้นทึบห้ามผ่านหรือคร่อมเส้นทึบ แต่รถที่อยู่ด้านเส้นประอาจแซงได้เมื่อเห็นว่าปลอดภัย





- เมื่อพบเครื่องหมายนี้ ผู้ขับขี่สามารถเปลี่ยนช่องเดินรถหรือช่องจราจร หรือสามารถแซงได้




- เมื่อพบเครื่องหมายนี้ ให้ผู้ขับขี่ขับรถให้ช้าลง หากเห็นรถคันอื่นหรือคนเดินเท้าในทางข้างหน้า ต้องหยุดรถก่อนถึงแนวเส้นให้ทาง




- เมื่อพบเครื่องหมายนี้ ให้ผู้ขับขี่หยุดรถก่อนถึงเส้นแนวหยุดหรือเส้นให้ทาง เพื่อให้คนเดินเท้าข้ามทางผ่านไปก่อน



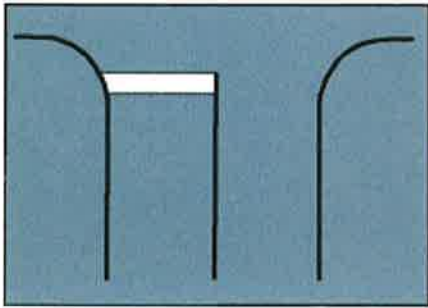
- เมื่อพบเครื่องหมายนี้ ให้ผู้ขับขี่ขับรถภายในช่องจราจร ห้ามแซง ห้ามขับรถผ่านหรือคร่อมเส้นโดยเด็ดขาด



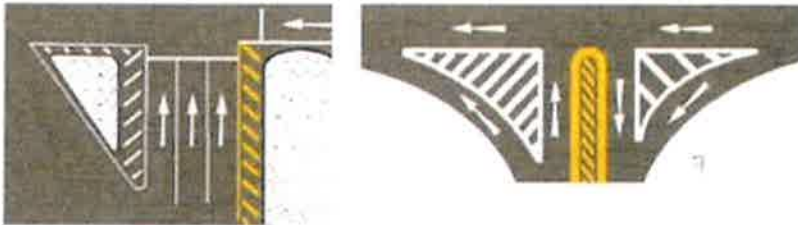
- เมื่อพบเครื่องหมายนี้ ให้ผู้ขับขี่ขับรถในช่องการจราจร ห้ามคร่อมเส้น แต่แซงได้




- เมื่อพบเครื่องหมายนี้ ให้ผู้ขับขี่หยุดรถก่อนถึงแนวเส้นขวางทุกครั้ง



- เครื่องหมายนี้ คือ เครื่องหมายเขตปลอดภัย



- เครื่องหมายนี้ หมายความว่า ห้ามหยุดรถทุกชนิดภายในกรอบเส้นทแยงห้ามหยุดรถ ยกเว้นรถที่หยุดรอเพื่อเสี่ยขบวน



อื่น ๆ

- ผู้ป่วยโรคลมชักไม่สามารถขับยานพาหนะในทุกกรณี
- ผู้ที่มีสายตาผิดปกติข้างหนึ่ง แต่อีกข้างหนึ่งปกติสามารถขับยานพาหนะได้เฉพาะยานพาหนะส่วนตัว
- เมื่อผู้ขับขี่รถคันข้างหน้าเปิดสัญญาณไฟเลี้ยวขวาค้างไว้ ท่านควรขับตามไปเรื่อยๆ ไม่ต้องแซง
- อุบัติเหตุบนถนนที่เกิดจากการแซง มักจะเกิดการชนแบบประสานงา
- ถ้าไม่ปลดล็อกเบรกมือเมื่อเคลื่อนรถจะมีอาการเร่งความเร็วไม่ขึ้น
- เมื่อขับรถตกน้ำ ต้องหมุนกระจกให้น้ำไหลเข้าในรถ เพื่อปรับความดันในรถและนอกรถให้เท่ากัน
- ก่อนขับรถหากต้องรับประทานยาแก้ไอ ควรตรวจสอบฉลากว่ายาที่ใช้มีผลต่อการขับรถหรือไม่
- เมื่อเห็นรถด้านหน้าหยุดบริเวณทางร่วมทางแยกที่ไม่มีสัญญาณไฟจราจร แม้ถนนโล่ง ห้ามแซงโดยเด็ดขาด
- เมื่อไฟเตือนของเบรก ABS ขึ้น ควรให้ช่างผู้ชำนาญตรวจสอบเบรกทันที
- น้ำกลั่นแบตเตอรี่แห้งไม่ใช่สาเหตุที่ทำให้เครื่องยนต์ร้อนจัด
- การเคลื่อนย้ายผู้บาดเจ็บโดยใช้ผ้าห่ม ไม่เหมาะกับผู้บาดเจ็บบริเวณหลัง
- เมื่อท่านกำลังขับรถจะออกจากถนนรอง ควรระมัดระวังรถจักรยานยนต์มากเป็นพิเศษ เพราะรถจักรยานยนต์ถูกบดบังจากสิ่งกีดขวางได้ง่าย
- เมื่อท่านต้องการเลี้ยวขวาบนถนนที่มีรถวิ่งสวนทาง (มีเกาะกลางถนน) ควรหยุดรถ โดยให้ส่วนหน้าของรถต้องไม่ล้ำเข้าไปในช่องทางเดินรถที่สวนทางกัน
- ผู้ที่ได้รับบาดเจ็บและหยุดเคลื่อนไหวเป็นเวลานานๆ เช่นใส่เฝือกหลังจากเสร็จสิ้นการรักษา (ถอดเฝือก) จะส่งผลให้ความสามารถในการควบคุมยานพาหนะลดชั่วคราว
- แบตเตอรี่รถยนต์มีหน้าที่จ่ายและเก็บกระแสไฟฟ้า
- เมื่อพบนักขี่จักรยาน ผู้ขับขี่ไม่ควร บีบแตรทักทาย
- ผู้ป่วยโรคเบาหวาน สามารถขับที่ยานพาหนะได้ หากไม่มีอาการที่เสี่ยงต่อการหมดสติหรือ ไม่สามารถควบคุมยานพาหนะ
- หากผู้ขับขี่พบพื้นที่ปรับปรุงผิวถนน ผู้ขับขี่ควรลดความเร็วลงและขับด้วยความระมัดระวัง
- เมื่ออยู่ในอุโมงค์ หากรถเกิดเพลิงไหม้และไม่สามารถขับรถต่อไปได้ควร ปิดไฟทั้งหมด
- ไตสตาร์ททำหน้าที่ทำให้เครื่องยนต์ติด
- รถจักรยานและรถจักรยานยนต์เป็นรถที่สังเกตเห็นได้ยากเนื่องจากขนาดเล็ก ผู้ขับรถจึงต้องคอยสังเกตรถจักรยานยนต์และรถจักรยานเป็นพิเศษเมื่อเข้าสู่มาถึงทางแยก
- การเคลื่อนย้ายผู้บาดเจ็บโดยผู้ช่วยเหลือสามคน เหมาะกับผู้บาดเจ็บที่ไม่รู้สึกตัว
- หมอนรองศีรษะที่ปรับระดับได้เหมาะสมสามารถลดการบาดเจ็บที่คอได้เมื่อเกิดการชน
- ยาแก้คลื่นไส้อาเจียน มีผลข้างเคียง ทำให้มีน้ำ เวียนศีรษะ หากขับรถควรระมัดระวังในการใช้
- ผู้สูญเสียดวงตาไปข้างหนึ่ง แต่เมื่อได้รับการตรวจเป็นจักษุแพทย์ว่ายังคงมีสายตาดูปกติ ขับที่ยานพาหนะได้
- ผู้ที่เป็นใบ้ สามารถขับยานพาหนะได้
- หากมีผู้ขับรถกำลังกลับรถเข้ามาในช่องทางที่ท่านขับรถอยู่ ควรมีน้ำใจชะลอความเร็วและให้ทางแก่ผู้กลับรถ
- ท่านควรเติมน้ำมันเชื้อเพลิงรถเครื่องยนต์เบนซินที่มีค่าออกเทนตามที่ระบุไว้ในคู่มือรถ
- ขับรถด้วยความเร็วสูงเพื่อให้ถึงปลายทางก่อนที่จะมืด เป็นสิ่งที่ไม่ปลอดภัยและไม่ควรปฏิบัติ
- เมื่อขับรถตกน้ำ ต้องหมุนกระจกให้น้ำไหลเข้าในรถ เพื่อปรับความดันในรถและนอกรถให้เท่ากัน

- ผู้ป่วยที่เป็นโรคหลอดเลือดหัวใจตีบไม่ควรขับชี่ยานพาหนะ
- ผู้สูญเสียแขนข้างขวา สามารถทำการขับชี่ยานพาหนะได้แต่ต้องแสดงความสามารถในการขับชี่ในการควบคุมยานพาหนะให้แก่เจ้าพนักงานได้อย่างดี
- ขณะที่ขับรถกลับบ้าน ถ้าท่านรู้สึกเหนื่อยและปวดหัวอย่างมาก ควรรอจนกระทั่งร่างกายมีความพร้อมในการขับแล้วขับต่อไป
- เมื่อล้อรถอยู่ในสภาวะที่ไม่สมดุล พวงมาลัยจะเกิดการสั่น
- ผู้เป็นใบ้และหูหนวกสามารถขับชี่ยานพาหนะได้เฉพาะยานพาหนะส่วนตัว
- เมื่อต้องการใช้เบาะนั่งสำหรับเด็กแบบหันหน้าเข้าหาเบาะรถบนที่นั่งด้านหน้าซึ่งมีระบบถุงลมนิรภัยติดตั้งอยู่ ก่อนออกเดินทาง ต้องปิดการใช้ถุงลมนิรภัย
- ขณะขับรถได้ระยะหนึ่งปรากฏว่าไฟเตือนสีแดง(ตามรูป) แสดงเกิดจากระบบไฟขัดข้อง



- เมื่อการจราจรติดขัดในเวลากลางคืน ควรใช้เบรกมือเท่านั้นเพื่อไม่ให้แสงจากไฟเบรกของท่านทำให้คนขับรถที่อยู่ด้านหลังตาพร่า
- เมื่อท่านขับรถอยู่ในเส้นทางหลักและต้องการเลี้ยวขวาเข้าสู่เส้นทางรองควรตรวจสอบดูรถจักรยานยนต์ก่อนทำการเลี้ยว เพราะ รถจักรยานยนต์อาจทำการแซงทางด้านขวา
- เมื่อพบคนขนาดเจ็บ ข้อที่ไม่ควรปฏิบัติ คือ เคลื่อนย้ายผู้บาดเจ็บโดยทันที
- นาย ก. ได้รับการวินิจฉัยจากแพทย์ว่ามีอาการป่วยด้วยโรคพาร์กินสัน (มือสั่น) สามารถขับชี่ยานพาหนะได้เฉพาะยานพาหนะส่วนตัว
- เมื่อยางรถระเบิดในขณะที่ขับรถอยู่ ควรค่อยๆขับเข้าจอดข้างทางอย่างช้าๆ
- ถ้าระดับน้ำมันเครื่องต่ำเกินไปจะทำให้ชิ้นส่วนของเครื่องยนต์สึกหรออย่างรวดเร็ว
- เมื่อท่านจะทำการแซงรถจักรยาน ควรเว้นระยะห่างให้มากเพราะ ผู้ใช้รถจักรยาน อาจหักเลี้ยวกระทันหัน
- วิธีเคลื่อนย้ายผู้บาดเจ็บ แบบนั่งบนมือทั้งสองที่จับประสานกันเป็นแคร่หรือยกโดยใช้เก้าอี้ เหมาะสำหรับผู้บาดเจ็บที่ขาเจ็บแต่รู้สึกตัวดี และสามารถใช้นแขนทั้งสองข้างได้
- หากท่านขับรถในตำแหน่งของรถคันสี่เทา (ลูกศรชี้) ควรระมัดระวังสิ่งใดมากที่สุด คือ รถที่จอดอยู่อาจเปิดประตู



- วิธีการสังเกตรอยรั่วซึมของน้ำมันหล่อลื่นเครื่องยนต์ ดูที่พื้นที่รถจอด และตามรอยต่อ หรือข้อต่อเครื่องยนต์